

Со мной ваш дом-мечта станет реальностью

*Ольга Ка*  
DESIGN

## Презентация

услуги по созданию дизайн-концепции  
в виде интерьерного коллажа

+7(900)573-4148

d-olgaka@bk.ru

[www.olgakadesigner.com](http://www.olgakadesigner.com)



Я, *Olga Ka* - руководитель и ведущий дизайнер  
дизайн-бюро Ольги Ка в городе Калуга.  
Опираясь на мой большой опыт и практику  
в сфере дизайн проектирования и реализации  
проектов - это более 17 лет ,  
я хочу познакомить вас с моим уникальным  
подходом к работе:

Со мной ваш дом-мечта станет реальностью

*Olga Ka*  
DESIGN

- ~ предоставляю качественный и читабельный проект, по которому легко воплотить задуманное - и это каждый раз подтверждают исполнители;
- ~ использую индивидуальный подход к каждому заказчику, учитывая склад жизни, мировоззрение и основываясь на его желаниях, делая дом комфортным для жизни;
- ~ пользуюсь адаптационным дизайном – это близкая интерпретация того, что хочет заказчик, но с более профессиональным подходом;
- ~ работаю с партнерами проверенными годами, которые качественно реализуют любую задумку по моему проекту, а также делюсь их контактами с вами;
- ~ учитываю в проекте все, для того чтобы реализация была идентична визуализации и даже лучше.

**17**

лет практики

**1374**

созданных проектов

**1270**

реализованных объектов  
и довольных заказчиков

## Когда возникают вопросы:

Какой выбрать стиль интерьера?

Какие цвета выбрать?

Какие отделочные материалы использовать?

Какую мебель расставить?

На помощь прихожу Я  
И у меня есть отличное решение!

## ИНТЕРЬЕРНЫЙ КОЛЛАЖ

Помощь заключается в решении всех вопросов!  
Вы в деталях увидите свое будущее пространство  
и легко реализуете задуманное

"Мне доверяют заказчики не только квартиру  
или дом, создание проекта или реализацию, но и  
самые сокровенные мечты о  
своем будущем жилище!"

## ИНТЕРЬЕРНЫЙ КОЛЛАЖ

У Вас на руках будет  
концептуальный проект:

план расстановки мебели

интерьерные коллажи

СПИСОК ИСПОЛЬЗОВАННОГО МАТЕРИАЛА,  
освещения и мебели

СПИСОК ПОСТАВЩИКОВ И ИСПОЛНИТЕЛЕЙ,  
которые Вам в этом помогут!



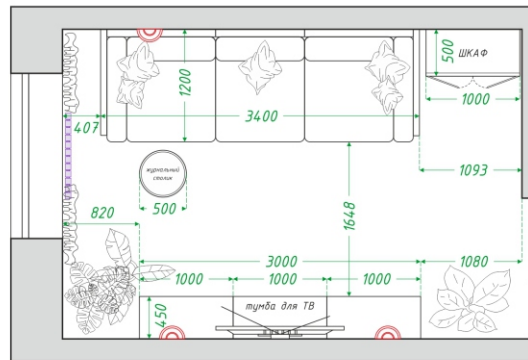
"Мне доверяют заказчики не только квартиру или дом, создание проекта или реализацию, но и самые сокровенные мечты о своем будущем жилище!"

# ПЛАН РАССТАНОВКИ МЕБЕЛИ




План расстановки мебели с размерами и привязками

М 1:50


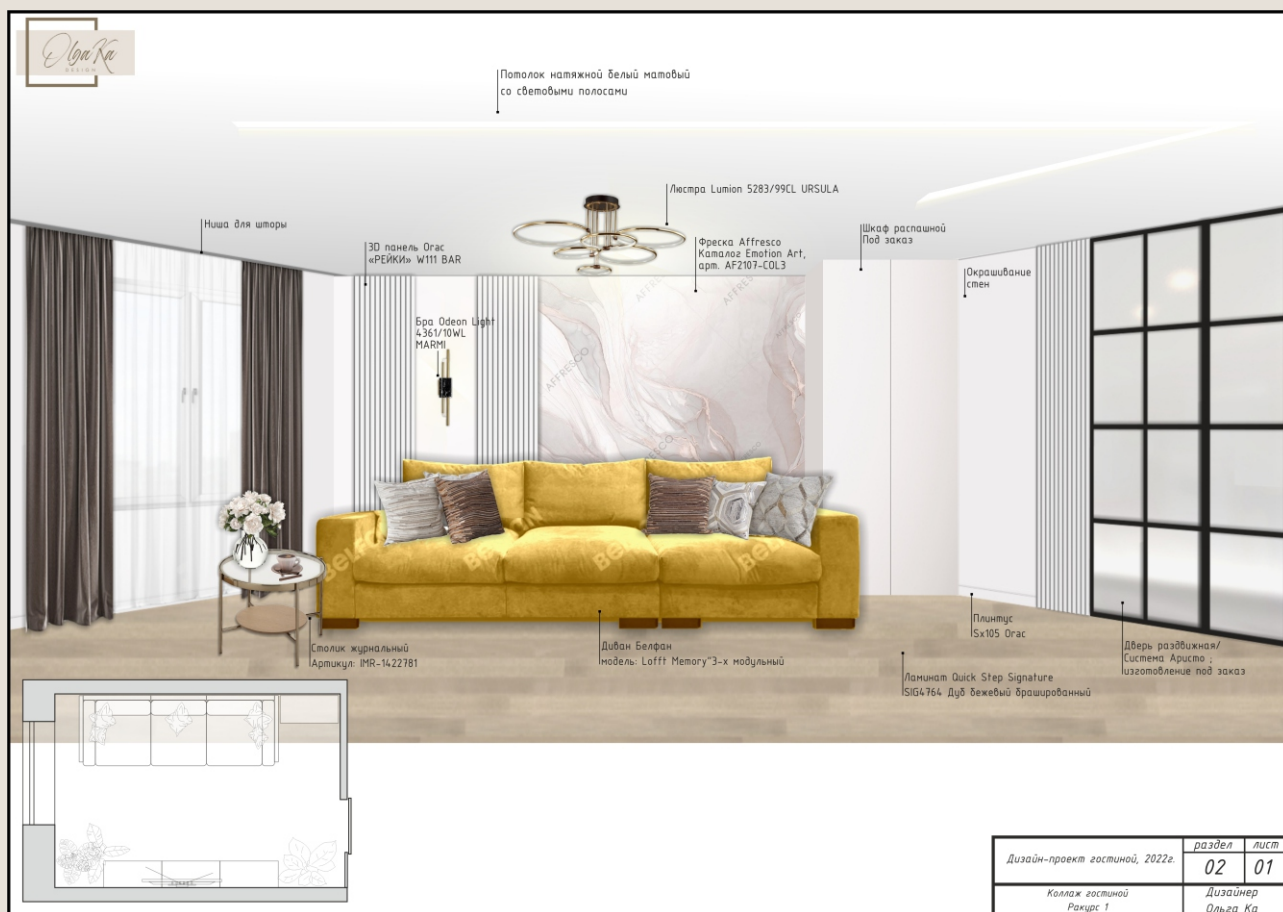


## УСЛОВНЫЕ ОБОЗНАЧЕНИЯ:

 - бра или доп. освещение

Дизайн-проект гостиной г.Калуга, 2022	раздел	лист
План расстановки мебели с размерами и привязками	02	01
	Дизайнер Ольга Ка	

# ИНТЕРЬЕРНЫЙ КОЛЛАЖ





# СПИСОК ИСПОЛЬЗОВАННОГО МАТЕРИАЛА, ОСВЕЩЕНИЯ И МЕБЕЛИ

*Olga Ka*  
DESIGN

Список использованного материала при создании дизайн - концепции в виде интерьерного коллажа по услугам дизайна интерьера гостиной

## ГОСТИНАЯ

### ПОТОЛОК:

Потолок натяжной белый матовый со световыми полосами;  
Система монтажа «Браккраб» – без плинтуса и резиновых заглушек;  
Ниша для шпателя 180 мм;  
Светодиодная полоса толщиной 3 см



### ОСВЕТИТЕЛЬНЫЕ ПРИБОРЫ:

-Люстра Lumion 5283/99CL URSULA

<https://isonex.ru/catalog/?ACTION=FILTER&NAME=URSULA>

Длина, мм1040

Ширина, мм790

Высота, мм395

Рабочее напряжение 230 V / Тип патрона LED

Максимальная мощность лампы 156 W / Цветовая температура лампы 3000-6000 K



- Бра Odeon Light 4361/10WL MARM

<https://isonex.ru/catalog/?ACTION=FILTER&NAME=MARM>

Ширина, мм93

Высота, мм600

-3D панели Orac  
«РЕКИ» W111 BAR

[https://oracdecor.ru/w111\\_decorative\\_element](https://oracdecor.ru/w111_decorative_element)

Размер: д 200 х в 25 х ш 2 см

(Панели выкрашены в цвет стен)



### ПОЛ

- Напольный плинтус SX105


[https://oracdecor.ru/sx105\\_skirting](https://oracdecor.ru/sx105_skirting)

(выкрашен в цвет стен)

Размер: д 200 х в 10,5 х ш 1,3 см



- Ламинат Quick Step Signature SIG4764 Дуб Бежевый Брашированный  
укладка от окна, перпендикулярно стене с окном



### МЕБЕЛЬ

- Диван Белфан

Модель "Lofft Memory" 3-х модульный

<https://www.belfan.ru/collections/lofft-memory-divan-3h-modulnyj/>

цвет: желтый



- Столик журнальный золотого цвета

<https://www.inmyroom.ru/products/1422781-stolik-zhurnalny-zoloto-cveta>

Бежевый дуб, металл, стекло 48 х 48 см

Артикул: IMR-1422781



-Подвесная консоль под ТВ с накладными фасадами

Изготовление под заказ

цвет дерева из ЛДСП ЭГТЕР

Дуб Чарлстон тёмно-коричневый H3154ST36 / направление текстуры параллельно полу (горизонтально)

[https://www.evdar.com/shop/ru/interior/decor-detail/H3154\\_36/](https://www.evdar.com/shop/ru/interior/decor-detail/H3154_36/)

Предусмотреть подветку снизу



-Шкаф с распашными фасадами

Изготовление под заказ

Цвет - подцвет стен гостиной

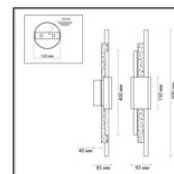

Выступ, мм85

Рабочее напряжение 230 V

Тип патрона LED

Максимальная мощность лампы 10 W

Цветовая температура лампы 3000 K



### СТЕНЫ

-Крашивание стен

Краска подцветкой фоновый цвет панно



- Обои - панно Affresco, Katalor Emotion Art,

арт. AF2107-COL3

<https://affresco.ru/catalog/wallpaper-and-panels/emotion-art/af2107-col3.html>





## ИНТЕРЬЕРНЫЙ КОЛЛАЖ

Я помогу направить и отсеять все лишнее,  
грамотно расставляю отделочные материалы,  
цветовые пятна и декор.

Вы увидите настроение и атмосферу  
будущего интерьера

Благодаря этой услуге у заказчика появится  
возможность воплотить задуманное в реальность

Стоимость услуги

от 20 000 рублей за помещение

"Каждый заказчик для меня уникален, как и  
его будущий проект.  
И именно над уникальностью я и тружусь."

## Порядок оплаты

- ~ на этапе знакомства и выполнения планировочного решения я с заказчиком пытаюсь найти понимание друг с другом, т.к. дизайн-проект достаточно личное для заказчика дело;
- ~ если взаимопонимание состоялось, я заключаю с заказчиком договор с внесением предоплаты - это 60% от стоимости услуги;
- ~ далее при передаче проекта - заказчиком вносится доплата 40% от стоимости услуги;

У Вас на руках будут профессионально составленные  
ваши задумки или новые решения от дизайнера

По выполнению всех договорных обязательств,  
выдается проект в виде  
красивого альбома на А4 формате

Со мной ваш дом-мечта станет реальностью

Для знакомства и принятия решения  
о сотрудничестве,  
я приглашаю Вас на встречу в мое уютное  
дизайн-бюро, для обсуждения деталей  
за чашечкой домашнего чая

*Olga Ka*  
DESIGN

мой инстаграм-аккаунт  
[@designer\\_olga\\_ka](#)

Mob. Viber. WhatsApp. Telegram

+7(900)573-4148

[d-olgaka@bk.ru](mailto:d-olgaka@bk.ru)

[www.olgakadesigner.com](http://www.olgakadesigner.com)